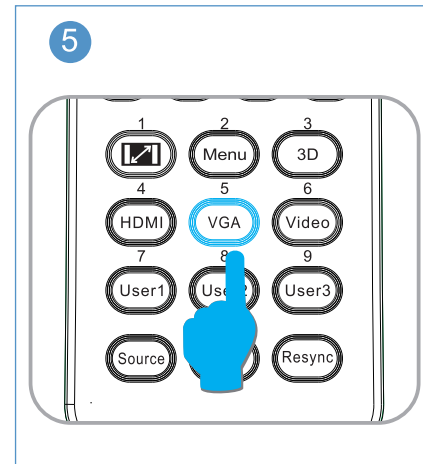


4

Toggle Output Settings

Asus/Dell	[Fn] + [F8]
Acer/Toshiba	[Fn] + [F5]
Gateway	[Fn] + [F4]
HP/Compaq	[Fn] + [F4]
IBM/Lenovo	[Fn] + [F7]
NEC	[Fn] + [F3]

Mac Apple :  
System Preferences → Display → Arrangement → Mirror display



# Basic user manual

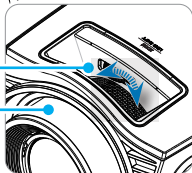
6

Adjust Zoom  
Régler le zoom  
Passen Sie den Zoom an  
Ajuste el zoom  
Regolare lo Zoom  
Ajuste do zoom  
Pas de zoomfactor aan  
Wyreguluj Powiększenie.  
Настройте масштаб  
Projektorin zoomin säätö  
Justera zoom  
Juster zoom  
Juster Zoom

Προσαρμογή Ζουμ  
Zoom beállítása  
Upravít zoom  
Zumu Ayarla  
ปรับซูม  
調整變焦  
調整变焦  
[ズーム]調整  
音 조절  
Điềuchỉnh zoom  
Mengatur Zoom  
Reglați zoom

تنظیم زوم

ضبط الزوم



7

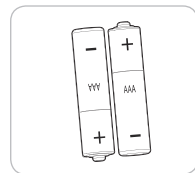
Adjust Focus  
Régler la mise au point  
Stellen Sie den Fokus ein  
Ajuste el enfoque  
Regolare la messa a fuoco  
Ajuste da focagem  
Pas de scherpstelling aan  
Wyreguluj Ostrość  
Настройте фокусировку  
Projektorin tarkennuksen säätö  
Justera fokus  
Juster fokus  
Juster Fokus

Προσαρμογή Εστίασης  
Élességállitás  
Upravít zaostření  
Odağı Ayarla  
ปรับโฟกัส  
調整對焦  
調整焦距  
[フォーカス]調整  
조점 조절  
Điềuchỉnh Tiêu cự  
Setel Fokus  
Reglați Focus

تنظیم فوکوس

ضبط البؤرة

8



## Warning!



### English

- ❑ Avoid staring directly into the projector beam at all times.
- ❑ Minimize standing facing into the beam. Keep your back to the beam as much as possible.

### Français

- ❑ Evitez à tout moment de regarder directement vers le faisceau du projecteur.
- ❑ Minimisez le temps passé face au faisceau. Restez dos au faisceau autant que possible.

### Deutsch

- ❑ Nicht direkt in den Projektor-Lichtstrahl schauen.
- ❑ Vermeiden Sie, mit dem Gesicht zum Projektor-Lichtstrahl zu stehen. Stehen Sie mit dem Rücken zum Projektor-Lichtstrahl.

### Español

- ❑ No mire al haz del proyector en ningún momento.
- ❑ Permanezca el mínimo tiempo posible de cara al haz. Dé la espalda al haz siempre que sea posible.

### Italiano

- ❑ Evitare sempre di guardare direttamente il raggio del proiet-tore.
- ❑ Evitare il più possibile di stare di fronte al raggio. Tenersi dietro al raggio per quanto possibile.

### Português

- ❑ Evite olhar directamente para a luz do projector seja em que circunstância for.
- ❑ Evite ficar voltado de frente para a luz proveniente do projec-tor. Mantenha-se de costas para a luz do projector o máximo possível.

### Nederlands

- ❑ Vermijd op elk ogenblik rechtstreeks in de straal van de projec-tor te kijken.
- ❑ Ga zo weinig mogelijk in de straal staan. Houd zo veel mo-gelijk uw rug naar de straal gericht.

### Dansk

- ❑ Se aldrig direkte ind i projektørstrålen.
- ❑ Undgå så vidt muligt at stå vendt mod strålen. Vend ryggen til strålen så vidt muligt.

### Русский

- ❑ Никогда не смотрите прямо на луч проектора.
- ❑ Старайтесь не стоять лицом к лучу. Как можно чаще поворачивайтесь спиной к лучу.

### Suomi

- ❑ Vältä katsomasta suoraan projektorin valonsäteeneseen.
- ❑ Seiso mahdollisimman vähän kasvoit kohti sädetä. Pidä selkäsi sädetä kohti niin paljon kuin mahdollista.

### Svenska

- ❑ Undvik alltid att titta direkt in i projektorstrålen.
- ❑ Stå så lite som möjligt vänd mot strålen. Håll din rygg mot strålen så mycket som möjligt.

### Norsk

- ❑ Unngå å se direkte inn i projektorstrålen til enhver tid.
- ❑ Unngå situasjoner hvor du står imot strålen. Stå med ryggen mot strålen så ofte som mulig.

### Polski

- ❑ Należy unikać bezpośredniego, stałego patrzenia na wiązkę światła projektora.
- ❑ Należy zminimalizować staniecie przodem do światła projektora. Należy najczęściej na nie to możliwe ustawiać się tyłem do wiązki światła projektora.

### Ελληνικά

- ❑ Αποφεύγετε να κοιτάτε απευθείας την ακτίνα του προβολέα.
- ❑ Ελαχιστοποιήστε τις στιγμές που κοιτάτε την ακτίνα. Έχετε την πλάτη σας στην ακτίνα όσο το δυνατόν περισσότερο.

### Magyar

- ❑ Soha ne tekintsen közvetlenül a sugárba.
- ❑ Minélháljabb csökkentse a sugárral szemben töltött időt. Legelőleg háttal álljon a sugárnak.

### Čestina

- ❑ Nedívejte sedělisi dobu přímo do proudu světla z projektoru.
- ❑ Odracejte tvář co nejvíce od proudu světla. Odracejte se co nejvíce zády do proudu světla.

### Türkçe

- ❑ Projektör ışık kaynağı içerisine direkt olarak bakmayınız.
- ❑ Projektör ışık kaynağı yüzünüze gelecek şekilde durmayınız. Işık kaynağına karşı olabildiğince arkınız dönük konumlanınız.

### ไทย

- ❑ หลีกเลี่ยงการมองที่ลำแสงโปรเจ็กเตอร์โดยตรงทุกกรณี
- ❑ หลีกเลี่ยงการยืนหันหน้าเข้าหาลำแสงโดยที่หัว ไม่ใช้หลังหันเข้าหาลำแสงในมากที่สุดเท่าที่จะทำได้

### 繁體中文

- ❑ 請勿直視鏡頭內部。
- ❑ 請避免直接面對投影機光束並盡可能背對直接照射。

### 简体中文

- ❑ 请勿直视镜头内部。
- ❑ 请避免直接面对投影机光束并尽可能背对直接照射。

### 日本語

- ❑ プロジェクタの光源に直接視線しないでください。
- ❑ プロジェクタの光源に向けて立たないでください。出来る限り、離れてください。

### 한국어

- ❑ 프로젝터 빛을 직접 응시하지 마라 주십시오.
- ❑ 빛을 향하여 서는 행동을 자제하여 주시고 가능한하면 빛을 등지고 사용하시기 바랍니다.

### Việt

- ❑ Luôn tránh nhìn thẳng vào chùm sáng của máy chiếu.
- ❑ Giảm thiểu đứng quay mặt vào chùm sáng. Hãy để lưng của bạn quay về chùm sáng càng nhiều càng tốt.

### Bahasa Indonesia

- ❑ Selalu hindari melihat langsung ke arah sinar proyektor.
- ❑ Minimalakan posisi berdiri menghadap ke arah sinar. Usahakan sedapat mungkin membelakangi sinar.

### Română

- ❑ Nu priviți în fasciculul luminos al proiecteurului.
- ❑ Stați cât mai puțin timp cu fața la fasciculul luminos. Stați cu spatele la fasciculul luminos cât mai mult posibil.

### عربي

- ❑ تجنب النظر مباشرة إلى أشعة جهاز الإسقاط لفترة طويلة.
- ❑ حاول التقليل من الوقوف مواجهة للإشعاع. وينصح بأبعاض الظهر للإشعاع قدر المستطاع.

### فارسی

- ❑ از خیره شدن به پروژکتور در مدت زمان طولانی خودداری کنید.
- ❑ مدت زمان ایستادن در مقابل پرتو را به حداقل برسانید. تا جای ممکن پشتتان را به پرتو ها کنید.