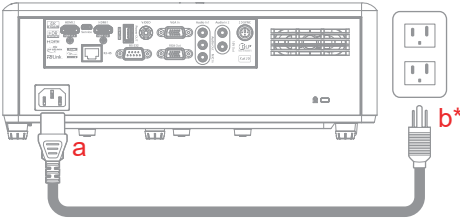




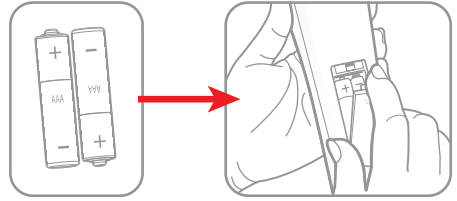
For detailed instructions, please scan the QR code or visit the URL:
<https://www.optoma.com/support/download>



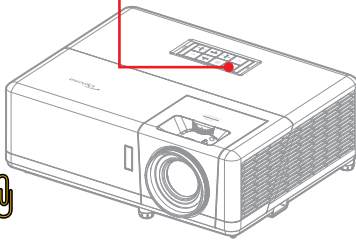
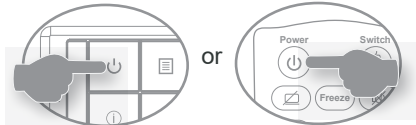
1



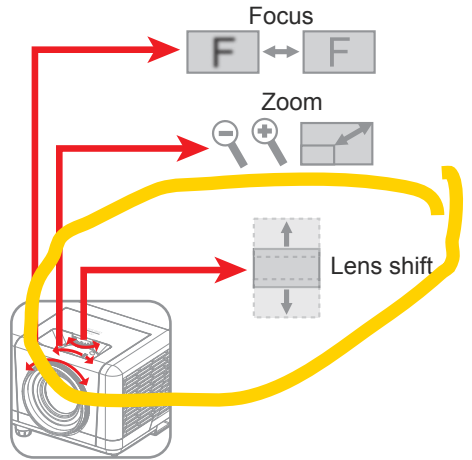
2



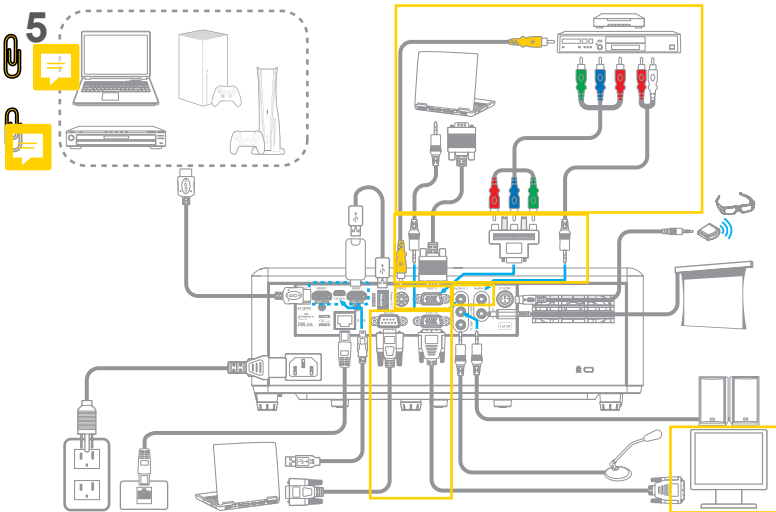
3



4



5



6 ※



Note:

- The remote control may vary depending on the region and model. ※
- For warranty information, please visit our website: www.optoma.com
- For detailed instructions, please scan the QR code or visit the URL: <https://www.optoma.com/support/download>



EN Safety information

- Before operating the projector it is essential to read the full safety information in the user manual.
- Do not block any ventilation openings.
- Do not place the projector on an unstable surface. The projector may fall over resulting in injury or the projector may become damaged.
- Do not look into straight into the projector lens during operation. The bright light may harm your eyes.
- Disconnect the power plug from AC outlet if the product is not being used for a long period of time.
- Remove battery/batteries from remote control before storage. If the battery/batteries are left in the remote for long periods, they may leak.
- Use a power strip and/or surge protector. As power outages and brown-outs can KILL devices.

Note:

- For warranty information, please visit our website: www.optoma.com
- For detailed instructions, please scan the QR code or visit the URL: <https://www.optoma.com/support/download>

DE Grundlegende Bedienungsanleitung

Sicherheitshinweise

- Vor Inbetriebnahme des Projektors müssen Sie unbedingt alle Sicherheitshinweise in der Bedienungsanleitung lesen.
- Blockieren Sie keine Belüftungsöffnungen.
- Stellen Sie den Projektor nicht auf einen instabilen Untergrund. Der Projektor könnte umkippen und Verletzungen verursachen oder beschädigt werden.
- Blicken Sie im Betrieb nicht direkt in das Projektorobjektiv. Das helle Licht kann Ihren Augen schaden.
- Ziehen Sie den Netzstecker aus der Steckdose, wenn Sie das Produkt voraussichtlich längere Zeit nicht benutzen.
- Entfernen Sie vor der Lagerung die Batterie(n) aus der Fernbedienung. Falls die Batterie(n) lange Zeit in der Fernbedienung verbleibt/verbleiben, kann/können sie auslaufen.
- *Verwenden Sie eine Steckdoseleiste oder einen Überspannungsschutz, da Spannungsspitzen und Stromausfälle Geräte zerstören können.

Hinweis:

- Informationen zur Garantie finden Sie auf unserer Webseite: www.optoma.com
- Detaillierte Anweisungen erhalten Sie durch Scannen des QR-Codes oder unter folgender URL: <https://www.optoma.com/support/download>

DA Grundlæggende vejledning

Sikkerhedsoplysninger

- Før du bruger projektoren, skal du læse alle sikkerhedsinformationerne i denne brugervejledning.
- Bloker ikke ventilationsåbningerne.
- Anbring ikke projektoren på usikre overflader. Projektoren kan vælte, hvilket kan medføre personskader eller beskadigelse af projektoren.
- Se ikke direkte ind i objektivet, når projektoren er tændt. Det skarpe lys kan skade dine øjne.
- Tag stikket ud af stikkontakten, hvis produktet ikke skal bruges i længere tid.
- Tag batterierne ud af fjernbetjeningen, hvis den ikke skal bruges i længere tid. Hvis batterierne efterlades i fjernbetjeningen i længere tid, kan de lække.
- *Brug en strømkæbe eller en overspændingsbeskyttelse. Strømsvigt og strømvariationer kan ØDELÆGGE apparatet.

Bemærk:

- Garantioplysningerne kan findes på vores hjemmeside: www.optoma.com
- For yderligere vejledninger, bedes du scanne QR-koden eller gå på siden: <https://www.optoma.com/support/download>

IT Manuale dell'utente di base

Informazioni sulla sicurezza

- Prima di utilizzare il proiettore, è fondamentale leggere tutte le istruzioni di sicurezza contenute nel manuale dell'utente.
- Non ostruire le fessure di ventilazione.
- Non collocare il proiettore su una superficie non stabile. Il proiettore potrebbe cadere, causando lesioni o danni al proiettore stesso.
- Non guardare direttamente nell'obiettivo del proiettore durante l'uso. La luce abbagliante potrebbe danneggiare la vista.
- Scollegare la spina dalla presa di corrente CA se il prodotto non è usato per periodi prolungati.
- Rimuovere le batterie dal telecomando prima di conservarlo. Se si lasciano le batterie nel telecomando per lunghi periodi, potrebbero presentare perdite.
- *Utilizzare una presa e/o un dispositivo di protezione contro le sovratensioni in quanto le interruzioni e gli sbalzi di corrente possono DANNEGGIARE i dispositivi.

Note:

- Per informazioni sulla garanzia, visitare il nostro sito web: www.optoma.com
- Per istruzioni dettagliate, eseguire la scansione del codice QR o visitare l'URL: <https://www.optoma.com/support/download>

FI Peruskäyttöopas

Turvallisuustiedot

- On hyvin tärkeää lukea tämän käyttöoppaan täydelliset turvallisuustiedot ennen projektorin käyttöä.
- Älä tuki tuuletusaukkoja.
- Älä sijoita projektoria epävakaille alustoille. Projektori voi kaatua ja aiheuttaa vammaa tai projektori voi vahingoittua.
- Älä katso suoraan projektorin linssiin käytön aikana. Kirkas valo saattaa vahingoittaa silmiäsi.
- Irrota virtajohto virtalähteestä, jos laitetta ei käytetä pitkään aikaan.
- Poista paristo(t) kaukosäätimestä ennen varastointia. Jos paristo(t) jäävät kaukosäätimeneen pitkiksi ajoiksi, ne voivat vuotaa.
- *Käytä jatkooitoja jättilä jylänntesuojuo. Vrtakotokset j jännitteen laskut voivat RIKKOVA laitetta.

Huomautus:

- Saadaksesi tietoa takuusta, siirry verkkosivustollemme: www.optoma.com
- Saadaksesi yksityiskohtaisia ohjeita, skannaa QR-koodi tai siirry URL-osoitteeseen: <https://www.optoma.com/support/download>

CZ Základní uživatelská příručka

Bezpečnostní informace

- Před používáním projektoru je nezbytné si přečíst veškeré bezpečnostní informace v této uživatelské příručce.
- Přístroj neumisťujte na nestabilní místo. Projektor by mohl spadnout a mohlo by dojít ke zranění osob nebo k poškození projektoru.
- Během provozu se nedívejte přímo do objektivu projektoru. Jasné světlo může poškodit zrak.
- Neblížeďte-li přístroji delší dobu používat, odpojte zástrčku napájecího kabelu z elektrické zásuvky.
- Před skladováním vyjměte baterii/baterie z dálkového ovladače. Pokud jsou baterie ponechány delší dobu v ovladači, může dojít k jejich vytečení.
- *Použijte prodlužovací kabel nebo přeřepřevou ochranu. Výpady napájení a dlouhodobé podpřeti mohou zařízení ZNIČIT.

Poznámka:

- Informace o záruce najdete na našich webových stránkách: www.optoma.com
- Podrobné pokyny získáte oskenováním kódu QR nebo navštívte adresu URL: <https://www.optoma.com/support/download>

NL Basishandleiding

Veiligheidsinformatie

- Voordat u de projector bedient, is het belangrijk dat u de volledige veiligheidsinformatie in de handleiding leest.
- De ventilatiegaten niet blokkeren.
- Plaats de projector niet op een onstabiel oppervlak. De projector kan kantelen en lichamelijke letsels of schade aan de projector veroorzaken.
- Kijk tijdens het gebruik niet direct in de projectorlens. Het heldere licht kan uw ogen beschadigen.
- Trek de stekker van de voedingskabel uit het stopcontact als u het product gedurende langere tijd niet gebruikt.
- Verwijder de batterij(en) uit de afstandsbediening voordat u deze opbergt. Als u batterij(en) gedurende langere tijd in de afstandsbediening laat zitten, kunnen ze lekken.
- *Gebruik een stekkerdoos en/of overspanningsbeveiliging omdat stroomuitval en verdonkering kan apparaten BESCHADIGEN.

Opmerking:

- GaGa voor garantie-informatie naar onze website: www.optoma.com
- Scan de QR-code of ga naar de volgende URL voor gedetailleerde instructies: <https://www.optoma.com/support/download>

ES Manual del usuario básico

Información de seguridad

- Antes de operar el proyector, es esencial leer toda la información de seguridad del manual del usuario.
- No bloquee ninguna abertura de ventilación.
- No coloque el proyector sobre una superficie inestable. El proyector puede caerse, provocando daños a personas o al proyector.
- No mire directamente la lente del proyector durante su funcionamiento. La luz brillante podría dañar le los ojos.
- Desconecte el enchufe de alimentación de la toma de pared CA si no se va a utilizar el producto durante un periodo prolongado de tiempo.
- Extraiga la batería(s) del mando a distancia antes de almacenarlo. Si la(s) batería(s) permanecen en el mando a distancia durante periodos prolongados de tiempo, se podrían producir fugas.
- *Utilice una regleta y/o un protector de sobrecorriente. Los apagones y caídas de tensión pueden DAÑAR los dispositivos.

Note:

- Para obtener información sobre la garantía, visite nuestro sitio web: www.optoma.com
- Para obtener instrucciones detalladas, escanee el código QR o visite la dirección URL siguiente: <https://www.optoma.com/support/download>

FR Manuel d'utilisation de base

Informations de sécurité

- Avant d'utiliser le projecteur, il est essentiel de lire la totalité des informations relatives à la sécurité dans le manuel d'utilisation.
- Ne bloquez aucune des ouvertures destinées à la ventilation.
- Ne placez pas le projecteur sur une surface instable. Le projecteur peut tomber, provoquant des blessures ou des dégâts matériels.
- Ne fixez pas du regard l'objectif du projecteur en fonctionnement. L'intensité lumineuse est nuisible à vos yeux.
- Débranchez la fiche d'alimentation de la prise de courant si vous n'utilisez pas le produit pendant une durée prolongée.
- Retirez la / les pile(s) de la télécommande avant stockage. Si des piles restent dans la télécommande pendant une durée prolongée, elle peut fuir.
- *Utilisez un bloc multiprise et/ou un parasurtenseur, car les coupures de courant et les baisses de tension peuvent DÉTRUIRE les appareils.

Remarque :

- Pour des informations sur la garantie, veuillez consulter notre site Web : www.optoma.com
- Pour des instructions détaillées, veuillez numériser le code QR ou visiter l'URL : <https://www.optoma.com/support/download>

HU Alapszintű használati utasítás

Biztonsági információk

- A kivetítő működéséhez elő kell engedhetetlen, hogy elovassa a használati útmutató teljes biztonági információit.
- Ne zárja el a szellőzőnyílásokat.
- Soha ne tegye a kivetítőt labilis felületre! A kivetítő leeshet, ami személyi sérülést vagy a kivetítő károsodását okozhatja.
- A kivetítő működése közben ne nézzen közvetlenül a lencsébe. Az erős fény szemserülést okozhat.
- Amennyiben a terméket előretárolhatlag hosszabb ideig nem fogja használni, húzza ki a váltóáramú (AC) csatlakozóaljzatból.
- Vegye ki a távvezérlőből az elem(e)k(e)t, mielőtt eltárolná a készüléket. Ha az elem(e)k(e) sokáig a távvezérlőben hagyják, szivároghatnak.
- *Használjon hosszabbidőt és/vagy túlfeszültség-védelem. Mivel az áramkimaradások és feszültségesések TÖNTRÉTEHETIK az eszközöket.

Megjegyzés:

- Bővebb információért látogassa meg a weboldalunkat itt: www.optoma.com
- A részletes utasításokért olvassa be a QR-kódot, vagy látogassa meg az URL-t: <https://www.optoma.com/support/download>

PL Podstawowy podręcznik użytkownika

Informacje dotyczące bezpieczeństwa

- Przed rozpoczęciem używania projektora należy przeczytać wszystkie informacje dotyczące bezpieczeństwa zawarte w podręczniku użytkownika.
- Nie wolno blokować otworów wentylacyjnych.
- Nie wolno stawiać projektor na niestabilnej powierzchni. Mogłoby to doprowadzić do jego upadku, skutkującego obrażeniami ciała lub uszkodzeniem produktu.
- Nie wolno patrzeć bezpośrednio w obiektyw działającego projektor. Wiązka jasnego światła może uszkodzić wzrok.
- Jeśli urządzenie nie będzie używane przez dłuższy czas, należy odłączyć wtyczkę zasilającą od gniazda elektrycznego.
- Przed schowaniem pilota należy wyjąć z niego baterie/baterie. Pozostawienie baterii w pilocie na dłuższy czas mogłoby doprowadzić do jej/wybieku.
- *Zastosuj listwę zasilającą (lub zabezpieczenie przed udarami, ponieważ przerwy w zasilaniu oraz spadki napięcia mogą spowodować ZNISZCZENIE urządzenia.

Uwaga:

- Informacje o gwarancji można znaleźć w wtyłce: www.optoma.com
- Aby uzyskać szczegółowe instrukcje, zeskanaj kod QR lub przejdź pod adres URL: <https://www.optoma.com/support/download>

EL Βασικό εγχειρίδιο χρήστη

Πληροφορίες ασφαλείας

- Πριν λειτουργήσετε για πρώτη φορά τον προβολέα είναι αναγκαίο να διαβάσετε εξοικονομήστε τις πληροφορίες ασφαλείας στο εγχειρίδιο χρήστη.
- Μην φράσσετε τις τρύπες αερισμού.
- Μην τοποθετείτε τον προβολέα πάνω σε οσασθή επιφάνεια. Ο προβολέας μπορεί να πέσει και να προκληθεί τραυματισμός ή να πιώσει βλάβη ο προβολέας.
- Μην κοπάζετε απευθείας το φακό του προβολέα κατά τη διάρκεια της λειτουργίας του. Το έντονο φως μπορεί να βλάψει τα μάτια σας.
- Αποσυνδέστε το φως τροφοδοσίας από την πρίζα ενσωματωμένου ρεύματος εάν πρόκειται να μην χρησιμοποιήσετε το προϊόν για μεγάλο χρονικό διάστημα.
- Αφαιρέστε τη μπαταρία/μπαταρίες από το τηλεχειριστήριο πριν από την αποθήκευση. Αν αφαιρέσει τη μπαταρία/μπαταρίες από το τηλεχειριστήριο για μεγαλύτερες χρονικές περιόδους, μπορεί να προκληθεί διαρροή.
- *Χρησιμοποιήστε πολύπριζο ή διάταξη προστασίας από υπέρταση. Διακοπές ρεύματος και μείωση τάσης μπορεί να ΚΑΤΑΣΤΡΕΦΟΥΝ το μηχάνημα.

Σημειώσεις:

- Για πληροφορίες εγγύησης, επισκεφθείτε την ιστοσελίδα μας: www.optoma.com
- Για λεπτομέρειες οδηγίες, αραμίστε τον κωδικό QR ή επισκεφθείτε τον παρακάτω διαδικτυακό σύνδεσμο: <https://www.optoma.com/support/download>

RO Manual de utilizare de bază

Informații privind siguranța

- Înainte de a utiliza proiectorul, este esențial să citiți informațiile complete privind siguranța din manualul de utilizare.
- Nu blocați orificiile de ventilație.
- Nu așezați proiectorul pe o suprafață instabilă. Este posibil ca proiectorul să se răstoarne, provocând vătămări și/sau deteriorarea sa.
- Nu priviți direct în lentila proiecteurului în timpul utilizării. Strălucirea intensă vă poate afecta ochii.
- Dacă nu utilizați produsul o perioadă mai îndelungată, scoateți fișa de alimentare din priză de c.a.
- Scoateți bateriile/bateriile din telecomandă înainte de depozitare. Dacă bateriile/bateriile rămân în telecomandă pentru perioade îndelungate, acestea pot produce scurgeri.
- *Utilizați un prelungitor multiplu și/sau un dispozitiv de protecție la supra tensiune. Deoarece penele de curent sau căderile de tensiune pot DETERIORA sever dispozitivele.

Notă:

- Pentru informații privind garanția, vizitați site-ul nostru web: www.optoma.com
- Pentru instrucțiuni detaliate, scanați codul QR sau accesați adresa: <https://www.optoma.com/support/download>

TR Temel kullanim kılavuzu

Güvenlik bilgileri

- Projektor kullanımından önce kullanim kılavuzundaki tüm güvenlik bilgilerini okuması gereklidir.
- Herhangi bir havalandırma açıklığını kapatmayın.
- Projektorü sabit olmayan bir yüzeye yerleştirmeyin. Projektor devriliş yaralanmaya neden olabilir veya hasar görebilir.
- Çalışma sırasında projektor merceğine dokunmayın. Parlak ışık gözlerinizi zarar verebilir.
- Ürün uzun bir süre kullanılmıyorsa, güç fişini elektrik prizinden çekin.
- Depolanmadan önce, uzaktan kumandadan pilleri çıkarın. Pili/Piller uzaktan kumandada uzun süre bırakılırsa sızıntı yapabilir.
- *Bir anahatın) uzatma kablosu veya gerilim dalgalanması koruyucu kullanın. Güç kesintileri ve gerilim düşüşleri aygıtıta ciddi zarar verebilir.

Not:

- Garanti bilgileri için lütfen web sitenizi ziyaret edin: www.optoma.com
- Ayrıntılı talimatlar için lütfen QR kodunu taratın veya URL'imizi ziyaret edin: <https://www.optoma.com/support/download>

ID Panduan pengguna dasar

Petunjuk keselamatan

- Sebelum mengoperasikan projektor, baca petunjuk keselamatan dalam panduan pengguna secara teliti.
- Jangan blokir ventilasi apa pun yang terbuka.
- Jangan letakkan projektor pada permukaan yang tidak rata. Projektor dapat terjatuh sehingga menimbulkan cedera atau kerusakan pada projektor.
- Jangan lihat lensa projektor secara langsung selama pengoperasian berlangsung. Cahaya terang dapat membahayakan mata Anda.
- Matikan konektor daya dari stopkontak AC jika produk tidak akan digunakan dalam waktu lama.
- Lepas baterai dari remote control sebelum menyimpan. Jika baterai tertinggal di dalam remote control dalam waktu lama, baterai dapat bocor.
- *Gunakan kabel ekstensi dan atau pelindung lonjakan listrik. Karena perlutusanya aliran dan pemadaman listrik dapat MERUSAK perangkat.

Catatan:

- Untuk informasi rinci tentang garansi, kunjungi situs web kami: www.optoma.com
- Untuk petunjuk rinci, pindai kode QR atau kunjungi URL: <https://www.optoma.com/support/download>

PT Manual do usuário básico

Informações de segurança

- Antes de operar o projetor é essencial ler as informações de segurança completas no manual do usuário.
- Não bloquear quaisquer aberturas de ventilação.
- Não colocar o projetor em uma superfície instável. O projetor pode cair resultando em ferimentos ou o projetor pode ser danificado.
- Não olhe para direto para a lente do projetor durante a operação. A luz brilhante pode prejudicar seus olhos.
- Retire o plugue de alimentação elétrica da tomada CA se o produto não for usado por um longo período.
- Remova a bateria/pilhas do controle remoto antes do armazenamento. Se a bateria/baterias forem deixadas no controle remoto por longos períodos, elas podem vazar.
- *Use um filtro de linha e ou estabilizador. Como falta de energia e saídas marrom podem matar dispositivos.

Nota:

- Para informações de garantia, visite nosso site da web: www.optoma.com
- Para instruções detalhadas, digitalize o código QR ou visite a URL: <https://www.optoma.com/support/download>

NO Grunnleggende brukerhåndbok

Sikkerhetsinformasjon

- Det viktig å det leses all sikkerhetsinformasjonen i bruksanvisningen før du bruker projektoren.
- Ikke blokker ventilasjonsåpningene.
- Ikke plasser projektoren på et ustabil underlag. Projektoren kan velte, noe som kan føre til personskade eller skade på projektoren.
- Ikke se inn rett inn i projektorlinsen under bruk. Det skarpe lyset kan skade øynene.
- Ta støpselet ut av stikkontaktene dersom produktet ikke skal brukes over en lengre periode.
- Fjern batteri/batterier fra fjernkontrollen for oppbevaring. Hvis batteri/batteriene ligger igjen i fjernkontrollen over lange perioder, kan de lekke.
- *Bruk strømstrikke eller overspenningsvern. Strømbrydd og spenningsfall kan adelegge enheter.

Obs:

- Du finner garantiinformasjon på vårt nettsted: www.optoma.com
- For detaljerte instruksjoner kan du skanne QR-koden eller besøke nettstedet: <https://www.optoma.com/support/download>

RU Основное руководство по эксплуатации

Информация по технике безопасности

- Перед началом эксплуатации проектора важно прочесть полную информацию по технике безопасности в руководстве по эксплуатации.
- Не закрывайте вентиляционные отверстия.
- Не ставьте проектор на неустойчивую поверхность. В случае падения проектор может нанести травму пользователю или выйти из строя.
- Во время работы проектора не смотрите прямо в объектив. Яркое излучение вредно для глаз.
- Если проектор не используется в течение длительного времени, отключайте выключатель от электрической розетки.
- Перед отправки на хранение вынимайте аккумулятор/батарейки из пульты дистанционного управления. Надолго оставленные в пульте дистанционного управления батарейки или аккумулятор могут протечь.
- *Используйте удлинитель-разветвитель и (или) стабилизатор напряжения, т.к. аварийное отключение электроэнергии и падение напряжения в сети могут стать причиной ПОЛОМКИ устройства.

Примечание.

- Условия гарантийных обязательств представлены на нашем веб-сайте: www.optoma.com
- Для просмотра подробных инструкций сканируйте QR-код или посетите веб-сайт URL: <https://www.optoma.com/support/download>

SV Grundläggande bruksanvisning

Säkerhetsinformation

- Innan du använder projektoren är det viktigt att du läser igenom all säkerhetsinformation i bruksanvisningen.
- Blockera inte några ventilationsöppningar.
- Placera inte projektoren på en ostadig yta. Projektoren kan falla ner och skadas eller orsaka personskador.
- Titta inte rakt in i projektorlinsen under användning. Det skarpa ljuset kan skada dina ögon.
- Dra ut strömkontakten från eluttaget om produktet inte ska användas under en längre tidsperiod.
- Ta ut batterier/batterierna från fjärrkontrollen innan den förvaras. Batterier/batterier kan börja läcka om de lämnas i fjärrkontrollen under långa tidsperioder.
- *Använd ett grenuttag och/eller överspanningskydd. Detta eftersom strömbrott och elransoneringar kan förstöra enheter.

Obs!

- För garantiinformation, var god besök vår webbplats: www.optoma.com
- För detaljerade instruktioner, var god skanna QR-koden eller besök följande URL: <https://www.optoma.com/support/download>

VI Số hướng dẫn sử dụng cơ bản

Thông tin an toàn

- Trước khi sử dụng máy chiếu, nhất thiết phải đọc thông tin an toàn đầy đủ trong số hướng dẫn sử dụng.
- Không chèn các lỗ thông khí.
- Không đặt máy chiếu trên bề mặt không ổn định. Máy chiếu có thể rơi làm chấn thương hoặc máy chiếu có thể bị hỏng.
- Không nhìn thẳng vào ống kính máy chiếu trong khi sử dụng. Ánh sáng chói có thể gây hại mắt của bạn.
- Ngắt phích cắm khỏi ổ cắm AC nếu không sử dụng sản phẩm trong thời gian dài.
- Tháo (các) cục pin ra khỏi điều khiển từ xa trước khi cất giữ. Nếu (các) cục pin vẫn còn giữ lại trong điều khiển từ xa trong thời gian dài, chúng có thể rò rỉ.
- *Sử dụng bộ ổ cắm điện và/hoặc bộ chống sốc điện. Vì các sự cố cúp điện hoặc yếu nguồn có thể LAM HỒNG các thiết bị.

Lưu ý:

- Để biết thông tin về chính sách bảo hành, vui lòng truy cập trang web của chúng tôi: www.optoma.com
- Để có hướng dẫn chi tiết, vui lòng quét mã QR hoặc truy cập URL: <https://www.optoma.com/support/download>

TC 基礎使用手冊

安全資訊

- 在操作投影机之前，請務必詳細閱讀本手冊中的完整安全資訊。
- 請勿阻塞任何通風口。
- 請勿將投影机放在不穩定的表面上。投影机可能會翻覆並導致人員受傷或投影机損壞。
- 在操作投影机期間請勿直視投影机鏡頭。強光可能會傷害您的雙眼。
- 若長時間不使用本產品，請拔除 AC 插座的電源插頭。
- 在存放本產品前請取出遙控器中的電池。若長時間將電池留在遙控器中，可能會發生漏液情形。
- *請使用電源延長線和/或突波保護器，否則斷電和電壓不足時會導致裝置受損。

附註：

- 如需保留資訊，請讀我們的網站：www.optoma.com
- 如需詳細說明，請掃描 QR 碼或訪問以下網址：<https://www.optoma.com/support/download>

JA 基本ユーザーマニュアル

安全情報

- プロジェクターを操作する前にユーザーマニュアルの安全情報をすべて読んでおくことは非常に重要です。
- 換気口をふさがないようにください。
- 不安定な場所にプロジェクターを置かないでください。プロジェクターが落下し、怪我をしたら、プロジェクターが壊れたりする可能性があります。
- 操作中はプロジェクターのレンズを見つめないでください。まぶしい光が眼を痛める可能性があります。
- 製品を長期間使用しない場合、電源プラグをコンセントから外してください。
- 保管する前にリモコンから電池を取り外してください。電池を長期間入れたままにすると、漏電の可能性があります。
- *電源ストリップ、およびまたは、サージプロテクタを使用してください。停電または電圧低下により装置が破損する恐れがあります。

注：

- 保証情報については、当社のウェブサイトにごアクセスしてください：www.optoma.com
- 詳細な指示については、QR コードをスキャンするか、次の URL にアクセスしてください：<https://www.optoma.com/support/download>

TH ข้อมูลใช้งานขั้นพื้นฐาน

ข้อมูลความปลอดภัย

- ก่อนที่จะเริ่มใช้งานโปรดตรวจสอบ ว่าคุณได้ติดตั้งปลั๊กไฟอย่างถูกต้อง ความปลอดภัยในการใช้งานโดยละเอียด
- ห้ามปิดกั้นช่องระบายอากาศใดๆ
- ห้ามวางโปรเจกเตอร์บนพื้นผิวที่ไม่มั่นคง โปรดตรวจสอบว่าวางบนพื้นผิวที่มั่นคงเสมอ หรือโปรดตรวจสอบได้ถึงความเสียหาย
- ห้ามเชื่อมต่อปลั๊กไฟโปรเจกเตอร์โดยพลการในระหว่างการใช้งาน แลส่งอาจอาจอาจเป็นอันตรายต่อตัวเครื่อง
- ถอดปลั๊กไฟออกจากเต้าเสียบ AC ก่อนใช้ทุกครั้งเพื่อหลีกเลี่ยงไฟไหม้
- ถอดแบตเตอรี่/แผงแบตเตอรี่ออกจากรีโมทคอนโทรลก่อนใช้เพื่อป้องกันการชาร์จที่ผิดพลาด
- *ใช้แบตเตอรี่สำรอง และ/หรือ สวิตช์ป้องกันไฟกระชาก เนื่องจากการชาร์จของพลังงานและไฟฟ้าอาจสามารถทำให้อุปกรณ์เสียหายได้

หมายเหตุ:

- สำหรับข้อมูลการรับประกัน โปรดเยี่ยมชมเว็บไซต์ของเรา: www.optoma.com
- รายละเอียดเพิ่มเติม โปรดดู QR โค้ด หรือไปที่ URL: <https://www.optoma.com/support/download>

FA راهنمای کلیدی اولیه

اطلاعات ایمنی

- قبل از شروع به کار پروژکتور، لازم است اطلاعات ایمنی موجود در این دفترچه راهنما را به طور کامل مطالعه کنید.
- جلوی شکاف های تهویه دستگاه را نگه دارید.
- پروژکتور را روی سطح بدون ثبات نگذارید. ممکن است پروژکتور بهفتد و در نتیجه جراثیم ایجاد شده یا به آن آسیب وارد شود.
- در حین کارکرد پروژکتور، مستقیماً به نلر آن نگاه نکنید. نور درخشان ممکن است به چشمان شما آسیب وارد کند.
- اگر از دستگاه برای مدت طولانی استفاده نمی کنید، آن را از برق بکشید.
- قبل از نگهداری، باتری ها را از کنترل از راه دور بیرون بیاورید. اگر باتری ها برای مدت زمان طولانی در کنترل از راه دور بمانند، ممکن است نشت کنند.
- *از یک سیم سپار و یا یک محافظ برق استفاده کنید. قطع می یا کاهش جریان برق می تواند باعث از کار افتادن دستگاه ها شود.

توجه:

- برای اطلاع درباره ضمانت نامه از وبسایت ما دیدن کنید: www.optoma.com
- برای دریافت دستورالعمل های کامل، کد QR را اسکن کنید و از این سایت بازدید کنید: <https://www.optoma.com/support/download>

SC 基本用戶手冊

安全信息

- 操作投影机之前，務必詳細閱讀本手冊中的安全信息。
- 請勿阻塞任何通風口。
- 不要將投影机放在不平整的表面上。投影机可能會跌落造成傷害或投影机損壞。
- 工作時切勿直視投影机鏡頭。亮光可能會傷害您的眼睛。
- 如果本產品長期不用，應從交流插座中拔下電源插頭。
- 存放遙控器前取出電池。如果電池長時間留在遙控器內，可能會造成洩露。
- *使用電源線和或電涌保護器。斷電和電壓低會造成設備損壞。

注意：

- 关于保修信息，请访问我们的网站：www.optoma.com
- 有关的详细说明，请扫描二维码或访问URL：<https://www.optoma.com/support/download>

KO 기본 사용 설명서

안전 정보

- 프로젝터를 사용하기 전에, 사용 설명서에 들어 있는 안전 정보 전체를 반드시 읽어보십시오. 바쁘더라도.
- 통풍구를 차단하지 마십시오.
- 프로젝터를 불안정한 표면에 올려놓지 마십시오. 프로젝터가 떨어져 부상을 입거나 프로젝터가 손상될 수 있습니다.
- 작동 중에는 프로젝터 렌즈를 똑바로 쳐다보지 마십시오. 밝은 빛이 시력을 약화시킬 수 있습니다.
- 제품을 장시간 사용하지 않을 경우 전원 플러그를 AC 콘센트에서 뽑아 두십시오.
- 보관하기 전에 리모컨에서 배터리를 제거하십시오. 배터리가 장기간 리모컨에 남아 있으면 배터리의 액이 누출될 수 있습니다.
- 멀티탭과 서지 보호기를 사용하십시오. 정전이나 전압 저하가 발생하면 장치를 망가뜨릴 수 있기 때문입니다.

참고:

- 보증 정보는 다음의 당사 웹사이트를 참조하십시오. www.optoma.com
- 자세한 지침은 QR 코드를 스캔하거나 다음 URL을 참조하십시오. <https://www.optoma.com/support/download>

AR دليل الاستخدام الأساسي

معلومات السلامة

- من المهم قراءة معلومات السلامة الواردة في دليل المستخدم بالكامل قبل تشغيل الجهاز الإسطاف.
- تجنب سد أي فتحات تهوية.
- تجنب وضع جهاز الإسطاف على سطح غير ثابت. فقد يفسط الجهاز مسبباً في إصابة الأشخاص أو تلف الجهاز نفسه.
- لا تنظر إلى عدسة جهاز الإسطاف مباشرة أثناء التشغيل. إذ قد يؤدي الضوء الساطع إلى إلحاق الضرر بعينيك.
- قم بفصل مقبس الطاقة من منفذ التيار المتردد إذا لم يتم استخدام المنفذ لفترة طويلة من الوقت.
- احرص على إزالة البطارية أو البطاريات من وحدة التحكم من بعد قبل التخزين. فقد تتسرب مادة البطارية أو البطاريات إذا تراكمت في وحدة التحكم عن بعد لفترة زمنية ممتدة.
- *استخدم جهاز فصل تيار كهربائي وجهاز حماية من تكتنبت التيار. فقد تحدث زيادة أو انخفاض مفراط في التيار الكهربائي يتسبب في تلف الأجهزة.

ملاحظة:

- للحصول على معلومات حول الضمان يرجى زيارة موقعنا على الإنترنت: www.optoma.com
- للحصول على إرشادات مفصلة يرجى مسح كود QR لدينا أو زيارة عنوان URL: <https://www.optoma.com/support/download>



P/N:36.7K502G001-A